








יש לקרוא את ההוראות הכלליות לפני התקנת גוף התאורה ולפעול בהתאם.

הוראות כלליות תאורת פנים

1. ההתקנה תבצע אך ורק ע"י חשמלאי מוסמך.
2. לפני ההתקנה יש לוודא כיבוי מתג החשמל וניתוק החשמל בלוח הראשי.
3. לפני התקנת הנורה יש לבדוק סוג והספק המצויינים ע"ג המוצר/בית נורה. אין לעבור את ההספק הרשום.
4. יש להחליף כל רכיב חשמלי פגום.
5. יש להימנע באופן מוחלט מלכסות את המנורה ע"י כיסוי מבודד חום או חומרים דומים.
6. חובה לנתק את זרם החשמל לפני החלפת נורה.
7. הניקוי יעשה בעזרת מטלית יבשה כאשר המנורה קרה ומנותקת מזרם החשמל.
8. יש להרחיק מהישג ידם של ילדים.
9. אחריות ו/או שירות למוצר זה תינתן במעבדת היבואן בלבד.
10. במקרה של מנורה להתקנה בגומחה בתקרה, יש לחבר כבל אבטחה בין התקרה לבין אחד מהתקני קיבוע המנורה לתקרה.
11. סימנים:

1.  סימון הארקה במהדק: חוט צהוב/ירוק.
2.  בידוד כפול, אין שימוש בהארקה.
3.  להתקנה בתוך הבית בלבד (לא ניתן להתקנה בחדרי אמבטיה).
4.  אין לכסות המנורה עם חומר בידוד כלשהו.
5.  מרחק מינימאלי (משתנה) בין המנורה לחפץ כלשהו.
6.  דרגת הגנה 3. מתח נמוך מאוד.
7.  יש להחליף זכוכית פגומה.



עיצוב תאורה מקצועי

מעבדת שירות: איזור תעשייה נוף הארץ כפר קאסם | waze: אור-עד תאורה כפר קאסם

אור-עד בע"מ > ת.ד. 2291, מיקוד: 5112201 | elita@or-ad.com | www.or-ad.com
 אולמות התצוגה: בני ברק: לח"י 17 | ירושלים: האומן 28 תלפיות | ראשון לציון: משה לוי 1 בנין קנדי סיטי
 משרדים ומרכז לוגיסטי > אזור תעשייה נוף הארץ, כפר קאסם | שירות לקוחות 03-9050618, גם בוואטסאפ
 אור-עד פגס ייבוא ושיווק גופי תאורה